



# NÁVOD – ETA

**Od 2.4.2025 občané EU, včetně ČR, potřebují ke vstupu do Spojeného království Elektronickou cestovní registraci (ETA).**

**ETU musí mít každý cestující včetně dětí !**

**O ETA žádáte přes aplikaci, kterou si musíte stáhnout do telefonu (viz strana 3 bod 1) !**

**Každá osoba musí podat žádost samostatně.**

**O ETA musíte zažádat před cestou do Spojeného království. Do Spojeného království nemůžete cestovat, zatímco čekáte na rozhodnutí.**

## **Kolik ETA stojí:**

- 20 GBP
- Poplatek za žádost je nevratný

## **Pro žádost o ETU budete potřebovat:**

- Pas, se kterým budete cestovat – ne fotokopii nebo digitální pas!
- Přístup k vašemu e-mailu
- Kreditní nebo debetní kartu, Apple Pay nebo Google Pay
- Budete muset nahrát fotografii obličeje žadatele
- Budete muset nahrát fotografii cestovního pasu

## **Jak dlouho trvá vydání ETA:**

Rozhodnutí obvykle obdržíte do 3 pracovních dnů, ale může být vydáno i rychleji. Občas může zpracování trvat déle než 3 pracovní dny.

## **Po podání žádosti:**

Obdržíte e-mail s potvrzením, že vám byla žádost o ETA schválena. ETA bude propojena s pasem, se kterým jste žádost podali.

## **Platnost ETA:**

**Vaše ETA platí 2 roky. Během této doby můžete vycestovat do Spojeného království kolikrát chcete.**

Pokud si pořídíte nový pas nebo vyprší-li vám platnost pasu, který je propojený s ETA, budete muset o registraci ETA zažádat znovu. **ETA je navázaná na váš pas!**

## Cestující s jiným občanstvím/občanstvím mimo EU:

Cestující s jiným občanstvím nebo občanstvím mimo EU si zkontrolují na těchto odkazech, zda-li musí žádat o ETA nebo o cestovní vízum.

ETA: <https://www.gov.uk/guidance/check-when-you-can-get-an-electronic-travel-authorisation-eta>

- Na tomto odkazu najdete list zemí, které mohou žádat o ETA. Pokud jste svoji zemi nenašli na seznamu, sjeďte dolů na odkaz Other nationalities – jiná občanství nemohou žádat o ETA a musí si zažádat o víza.

Víza: <https://www.gov.uk/check-uk-visa/y>

---

### O ETU nemusíte žádat pokud:

- Máte vízum do Spojeného království
- Máte povolení k pobytu, práci nebo studiu ve Spojeném království
- Jste britským nebo irským občanem
- Cestujete s pasem britského zámořského území
- Pokud máte dvojí občanství a jste britským nebo irským občanem
- *žijete v Irsku a cestujete z Irska, Guernsey, Jersey nebo Isle of Man (netýká se nás)*
- *přestupujete na letišti ve Spojeném království a neprocházíte hraniční kontrolou (netýká se nás)*

### Na co máte díky ETA právo:

Můžete:

- přicestovat do Spojeného království až na 6 měsíců za účelem turistiky, návštěvy rodin a přátel, podnikání nebo krátkodobého studia
- *přicestovat do Spojeného království až na 3 měsíce na základě výjimky pro kreativní pracovníky (Creative Worker visa concession)*
- *přicestovat do Spojeného království za účelem povoleného placeného vystoupení*
- *projíždět přes Spojené království (na pevnině), pokud však potřebujete tranzitovat jen přes letiště ve Spojeném království bez hraniční kontroly (letecký tranzit), tak ETA nepotřebujete*

ETA nezaručuje vstup do Spojeného království. Stále musíte projít letištní kontrolou (Border Control).

### Pomocné odkazy:

Cestování do Spojeného království nově s povinnou registrací ETA:

<https://www.gov.uk/government/news/cestovani-do-spojeneho-kralovstvi-nove-s-povinnou-registraci-eta.cs>

What is an Electronic Travel Authorisation (ETA) <https://youtu.be/EQVvTTbHlu4>

Using the UK ETA app: <https://www.gov.uk/guidance/using-the-uk-eta-app>

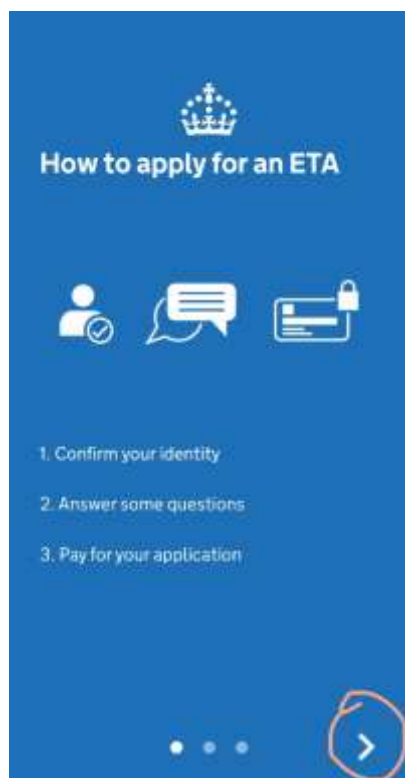
<https://uk-eta.cz/>

# NÁVOD na žádost ETA

- 1) Stáhněte si aplikaci **UK ETA**. Aplikace je ke stažení zdarma v App Store nebo Google Play. Tato aplikace je nejjednodušší a nejrychlejší způsob pro podání žádosti.



- 2) Po stažení aplikace projděte informačním úvodem – budete potřebovat platný cestovní pas cestujícího, přístup do vašeho e-mailu, kreditní či debetní kartu (nebo Apple Pay či Google Pay).



ETA platí po dobu dvou let nebo do vypršení platnosti cestovního pasu. Do spojeného království můžete po tuto dobu vycestovat kolikrát budete chtít. Poplatek za ETU je 16 GBP. Potvrďte souhlas se zpracováním osobních dat.

## Apply for an ETA

An electronic travel authorisation (ETA) gives you permission to travel to the UK.

An ETA lasts for 2 years or until your passport expires, whichever is sooner.

You can travel to the UK as many times as you want in that time.

It costs £10 to apply.

[Find out more about who can get an ETA and how to apply](#)

## Before you start

If you do not do anything for 30 minutes the app will timeout.

You will be warned when your session is about to expire, and will be able to extend it.

Start now

## Privacy and terms of use

### Privacy notice

You can find out what information the Home Office collects from you and how it uses it in the ETA (Electronic Travel Authorisation) privacy notice.

[ETA \(Electronic Travel Authorisation\) privacy notice](#)

### Cookies

The app will:

- only hold your personal information until you close it or your session ends
- not hold any personal information elsewhere on your phone

Agree and continue

- 3) Zde vyplníte e-mailovou adresu, do které potřebujete přístup pro vyřízení žádosti ETA a na kterou vám po vyřízení žádosti přijde potvrzení o schválení ETA.  
Po zadání adresy vám na e-mailovou adresu přijde bezpečnostní kód, který potvrdíte v dalším kroku.

## What email address do you want to use to receive your ETA decision?

We will send a security code to this email address to check you can use it.

Email address

---



Zde vyplníte e-mailovou adresu, na kterou obdržíte bezpečnostní kód. Na tuto e-mailovou adresu také obdržíte rozhodnutí/potvrzení o ETA.

Continue

4) Bezpečnostní kód, který vám přišel na zadanou e-mailovou adresu, opište zde.

**Enter 6-digit code sent to**  
marianka@icloud.com

[Not received a code or wrong email](#)

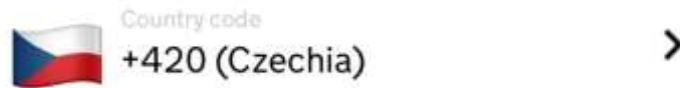
Do e-mailu, který jste  
zadali na předchozí stránce, vám přišel šestimístný kód. Tento  
kód vyplňte zde.

Continue

1	2 ABC	3 DEF
4 GHI	5 JKL	6 MNO
7 PQRS	8 TUV	9 WXYZ
	0	⌫

5) Zde vyplníte telefonní číslo.

## What is your phone number?



+420



Zde vyplníte svoje telefonní číslo.  
(Telefonní číslo cestujícího)


[I do not have a phone number](#)

Continue

- 6) Biometrický pas. Podívejte se, zda-li je na pasu cestujícího tento symbol. Najdete ho na přední straně pasu.

## Does your passport have a biometric chip?

Look for this symbol, usually on the cover of a passport.



Podívejte se na svůj cestovní pas, zda-li má na přední straně tento symbol.

No

Yes

- 7) Fotografování pasu cestujícího – stranu s fotografií. Vyfoťte pas tak, aby byly všechny údaje i fotografie zaostřené a viditelné. Fotografování pasu proběhne po odkliknutí „continue“ na této stránce.

## Take a photo of your passport



You need to take a photo of the passport you will use to travel to the UK. Your ETA will be linked to this passport.

The photo must show:

- all 4 corners of the details page
- the machine-readable zone (MRZ)
- the photo of you

Continue

- 8) Skenování pasu cestujícího. Odendejte z pasu jakékoliv obaly. Položte telefon na pas tak, jak je znázorněno na obrázku níže a nehýbejte s telefonem ani pasem (případně následujte instrukce), dokud se pas nenaskenuje. Skenování proběhne po odkliknutí „continue“ na této stránce.

## Access the chip in your passport



This is so we can check the information stored in your passport.

Close your passport and remove any cases you have on the phone or your passport before you continue.

Put the top of the phone halfway down your passport.

Continue

- 9) Skenování obličeje cestujícího. Postavte se k bílé zdi a přední kamerou vyfoťte svůj obličej tak, aby nebyl nijak zakrytý. Tento krok bude možná vyžadovat více pokusů. Skenování proběhne po odkliknutí „continue“ na této stránce.

## Scan your face with your phone's camera



Next, we will use your phone's camera to check if you are a real person.

Make sure you are in a well lit room and remove any face coverings.

If you are applying for someone else, you need to scan their face - not yours.

[Find out more](#)

Scan face

## Take your photo



This is to confirm your identity.

You might need to try a few times to take a photo that meets the requirements.

Continue

Jakmile bude splňovat fotografie všechny požadavky, můžete potvrdit a přesunout se k dalšímu kroku.

## Your photo meets our requirement



Retake

Use this photo

10) Adresa bydliště v ČR. Zde vyplníte adresu bydliště – ulice, město, země.

## Home address

Provide the address where you live most of the time.

Address line 1

Address line 2 (optional)

Address line 3 (optional)

Town or city

Postcode or zip code (optional)

Country



Continue

11) Občanství. Ze skenování pasu se vám automaticky načte vaše občanství. Pokud máte i jakékoliv další nebo jste v minulosti měli, přidejte je.

## Your nationalities

Scanned from your passport:

**Czechia - CZE**

Add any other nationalities you have,  
including any you have had in the past.

[+ Add another nationality](#)

Zde vyplňujete občanství. Přidejte všechny, které máte i které jste měli v minulosti.  
Jedná se o OBČANSTVÍ, ne národnost.

Continue

12) Zaměstnání a práce. Vyplňte, zda-li máte práci/zaměstnání. Pokud ano, vyplňte v angličtině všechna vaše zaměstnání. Studenti zatrhávají „No, I do not have a job“.

## Do you have a job?

This includes if you are self-employed.

Yes, I have a job



No, I do not have a job

Your job

For example, teacher. If you have more than one job, list all of them

**Enter at least one job**

Continue

13) Trestné činy. Byli jste někdy odsouzeni pro trestný čin v jakékoliv zemi?

## Have you ever had a criminal conviction?

Include convictions from any country.

You do not need to tell us about convictions for activities that are legal in the UK, for example trade union membership or same-sex relationships.

Yes

---

No

---

Byl někdy cestující odsouzen za trestný čin?

Continue

14) Byli jste někdy součástí nebo podezřeni z následujících činů?

- válečné zločiny, genocida, zločiny proti lidskosti
- Terorismus, podpora či členství v teroristické skupině
- podpora extremistických skupin

## Have you ever been involved in, or suspected of, any of the following?

- war crimes, genocide or crimes against humanity
- terrorism including support for, or membership of, terrorist groups
- supporting extremist groups or expressing extremist views

Yes

---

No

---

Byl někdy cestující součástí nebo podezřený z:  
- válečného zločinu, genocidy, nebo  
- terorismu nebo podpory teroristických skupin  
- podpory extremistických skupin

Continue

- 15) Kontrola zadaných údajů. Zkontrolujte si, zda-li jste zadali všechny osobní údaje správně. Po odeslání žádosti již nemůžete údaje změnit.

## Check your answers

**!** Check your answers carefully before you continue. You will not be able to change your answers after you submit your application.

### ETA application for

MARINETA KUMAR

#### Email

marineta.kumar@gmail.com

#### Phone number

[Change](#)

+420 602 123 456

#### Home address

[Change](#)

Věstecká 123/4

Prague 1, Czech Republic

123 456 789

Continue

16) Potvrzení o správnosti údajů. Odesláním žádosti potvrzujete, že všechny zadané údaje jsou správné a pravdivé. Pokud budou některé z údajů nepravdivé, vaše žádost může být zamítnuta, může dojít ke stíhání nebo vám může být zakázán vstup do Spojeného království. Po odeslání žádosti již nemůžete údaje změnit.

## Declaration

By sending this application, you confirm that, to the best of your knowledge, the information you have given is correct.

If you have given any false information:

- your application can be refused
- you may be prosecuted
- you may be banned from the UK

If you are applying on behalf of someone else you must have confirmed with them that the application is complete and correct.

You cannot change your answers once you continue.

Continue to payment

17) Z jaké země žádost odesíláte? Od toho se odvíjí měna, ve které budete platit poplatek za ETA. Pro ČR se platí v EUR. (Nyní je poplatek za ETA 20 GBP).

## Which country are you applying from?

This determines the currency that you will use to pay for your application.

Country ▼

---

Zde odpovídáte, z jaké země o ETU žádáte.  
Vyberte ČR, budete platit v eurech.

Continue

## Your payment

Because you are applying from Czechia, you will need to pay for your application in euros (EUR).

Your application will cost 12.59 euros.

This includes fees for currency conversion.

[Choose a different country](#)


Continue to payment

18) Vyberte si způsob, jak chcete poplatek za ETU uhradit. Apple Pay/Google Pay/kreditní karta/debetní karta.

## Enter payment details

### Total amount

12.59 euros (EUR)

Buy with  Pay

OR

Pay by card

Vyberte si, jakým způsobem budete zaplácíte.

OR

Pay by card

Card holder name

Name on card

Card number

Expires (MM/YY)

CVC

This is the 3 digits located on the back of your card. For American express, it is 4 digits and on the front of your card.

### Billing address

Country

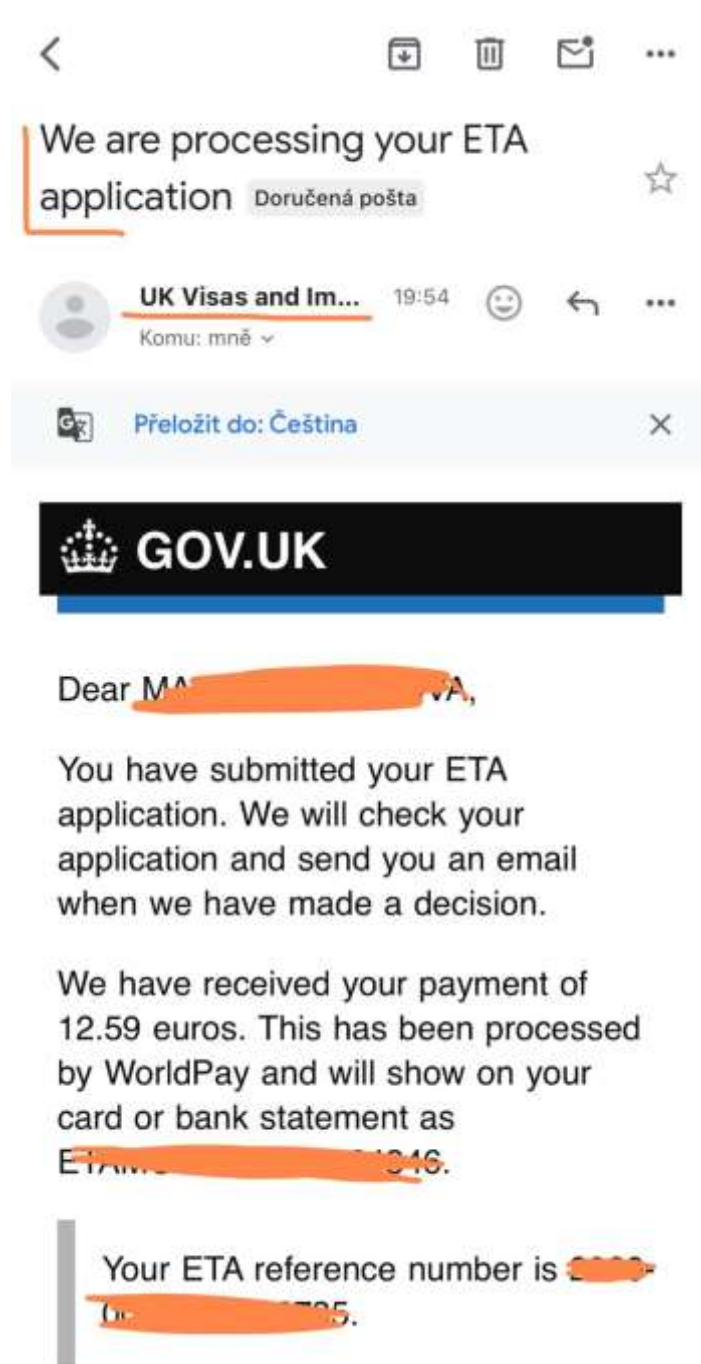
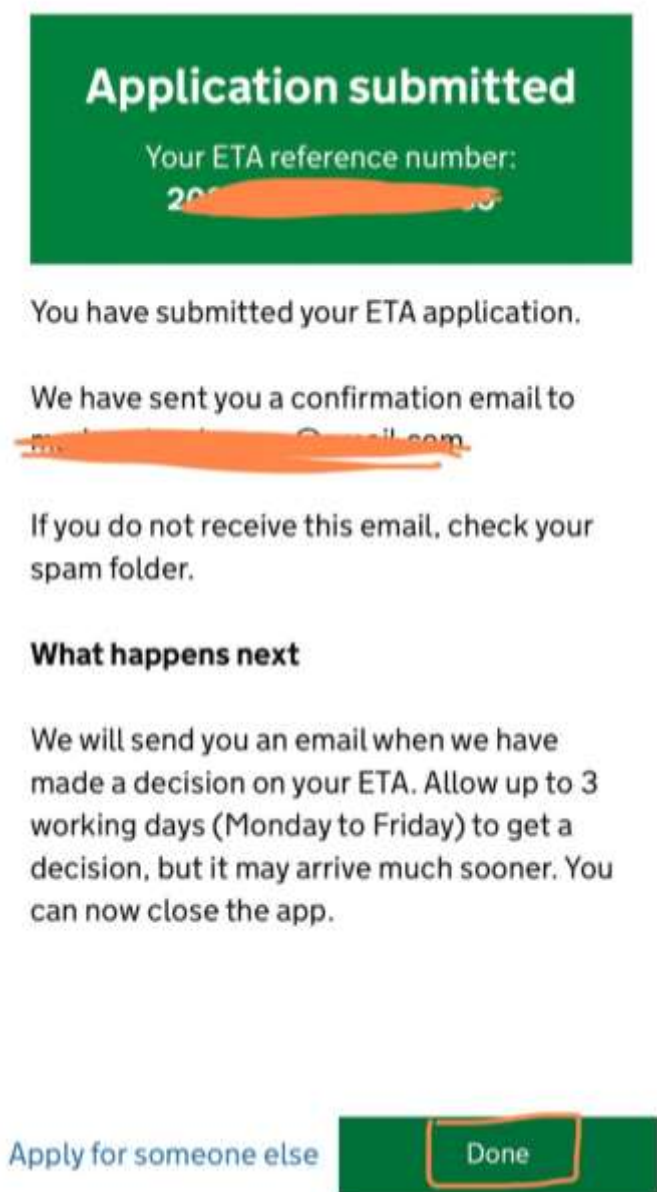
Czechia



Address

19) Potvrzení o zažádání o ETA. Po uhrazení platby se vám zobrazí **potvrzení o vyplnění žádosti** o ETA. Na vaši e-mailovou adresu vám přijde toto potvrzení včetně potvrzení o platbě. Pokud ho v e-mailu nenajdete, zkontrolujte spam. Toto není potvrzení o schválení žádosti!

**V následujících dnech vám na e-mailovou adresu přijde potvrzení o schválení ETA. Toto schválení by mělo přijít do 3 pracovních dní, může ale přijít i mnohem dříve, někdy i do pár minut od zažádání. Nyní můžete aplikaci zavřít.**



20) Do 3 pracovních dní byste měli obdržet potvrzení o schválení žádosti – ETA application approved. V tomto e-mailu také najdete platnost vaší ETA. Toto potvrzení není nutné tisknout, ETA bude spojena s cestovním pasem cestujícího, nicméně to doporučujeme, nebo mít alespoň print screen tohoto potvrzení.

